

A decorative graphic on the right side of the page. It features three blue circles of varying sizes, each composed of concentric circles in different shades of blue. These circles are connected by thin blue lines that extend from the top and bottom edges of the page towards the center.

百合子先生のeラーニング

-基礎セキュリティ教育版-

(管理者用マニュアル)

【2009年5月 第2版】

更新履歴

版	日付	備考
1	2008年4月1日	初版
2	2009年5月22日	問い合わせ先の変更

(はじめに)

ご利用規約

著作権について

本教育システムを構成する全ての教材（テキスト・画像・情報など）その他に関する著作権（著作権法第 27 条及び第 28 条で規定）と著作者人格権（著作権法第 18 条から第 20 条で規定）など一切の知的所有権は本教育システムの開発元（アイエックス・ナレッジ株式会社）に帰属します

受講の目的で利用する場合を除き、営利・非営利を問わず、またいかなる媒体においても、教材その他の複製、転用、改変、公衆送信、販売など、アイエックス・ナレッジ株式会社の権利を侵害する行為の全てを禁じます

免責事項について

本教育システム上の教材は情報セキュリティや個人情報保護に関する事件・事故の回避を保証するものではありません本教育システムの導入期間内に生じるいかなる情報セキュリティや個人情報保護に関する事件・事故による損害について、本教育システムの開発元（アイエックス・ナレッジ株式会社）は一切の責任を負わないものといたします

本システムの教育目的

個人情報保護対策を含めた情報セキュリティの基礎知識と対応方法をケーススタディ形式で学んでいただき、日頃の業務を遂行する際のセキュリティ意識を高めることが本教育システムの目的です

教育内容レベル

基礎レベル

学習対象者

情報セキュリティと個人情報保護に関する基礎的な意識を高める必要がある方
（正社員、派遣社員、アルバイトなどの従業員を含む）

教材の構成

本教材は「学習編」「修了テスト」の全 2 編で構成されています

「学習編」は、「基本編」「応用編」に分かれています。「基本編」ではコンテンツ毎の「解説文」を読み、情報セキュリティに対する知識を深めていただき、その後「確認テスト」を受講していただきます

「応用編」では、コンテンツ毎に様々な状況下での対処方法を実際にケーススタディとして受講していただきます

「修了テスト」では、「基本編」と「応用編」を踏まえた上での、理解度テストを受験していただきます

目次

1. 管理環境の準備	P.4
2. 管理操作方法	
I. ログインする	P.5
II. 管理画面に移動する	P.7
III. 進捗状況を確認する	P.8
IV. データ出力した進捗状況を確認する	P.16
V. 管理画面からコース選択画面に移動する	P.17
VI. ログアウトする	P.18
VII. パスワードを変更する	P.19

1. 管理環境の準備

受講にあたって受講者（クライアント PC）の必要（推奨含みます）動作環境は以下のとおりです。

必要動作環境が揃っているかご確認ください。

番号	項目	説明
1	OS	Windows2000 (SP2 以上)、Windows XP (SP1 以上) Windows Vista (SP1 以上)
2	ブラウザ	Internet Explorer6.0 SP1（弊社では Internet Explorer6.0 SP2 での動作確認済）
3	プラグイン	FlashPlayer7.0 以上

(1) Adobe Flash Player インストール手順

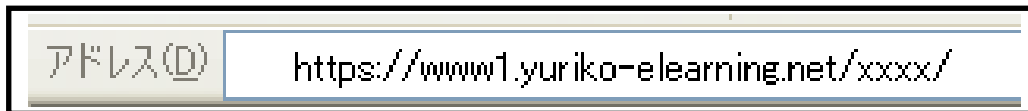
1. Flash Player をインストールする

http://www.adobe.com/shockwave/download/download.cgi?P1_Prod_Version=ShockwaveFlash&Lang=Japanese&P5_Language=Japanese にアクセスして「今すぐインストール」をクリックして、インストールをおこなってください。

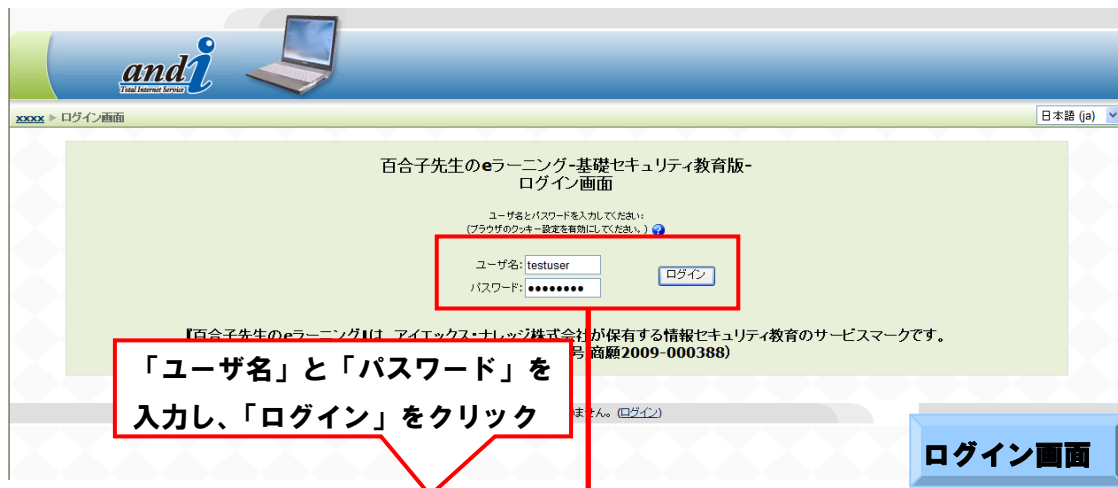
2. 管理操作方法

1. ログインする

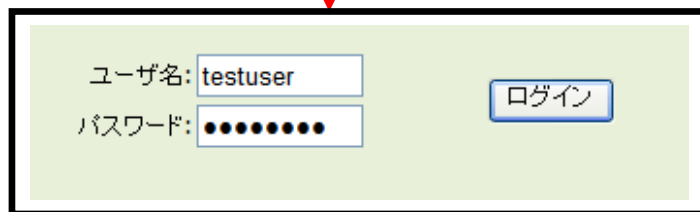
- ① Internet Explorer を起動します
- ② ブラウザのアドレスバーに `https://www1.yuriko-elearning.net/xxxx/` と入力します
(/xxxx/部分はお客様毎に異なります)



- ③ ログイン画面に移動します
- ④ 「ユーザ名」と「パスワード」を入力し、「ログイン」をクリックします
(本マニュアルでは「testuser」を使用し、解説をしていきます)



「ユーザ名」と「パスワード」を入力し、「ログイン」をクリック



⑤ ログインします

xxxx > マイコースの概要

百合子先生のeラーニング(基礎セキュリティ教育版)-学習編-

百合子先生のeラーニング(基礎セキュリティ教育版)-修了テスト-

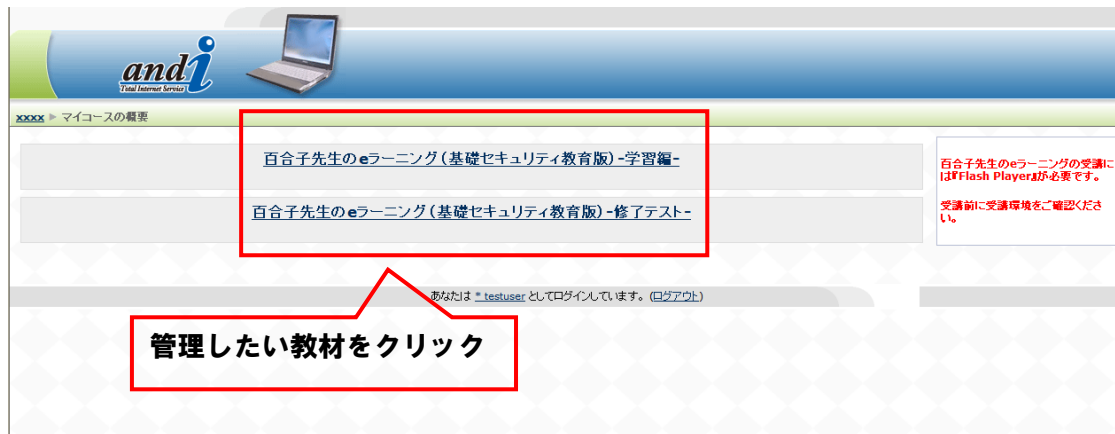
あなたは *_testuser_としてログインしています。(ログアウト)

百合子先生のeラーニングの受講にはFlash Playerが必要です。
受講前に受講環境をご確認ください。

コース選択画面

II. 管理画面に移動する

① コース選択画面より、管理したい教材を選択します

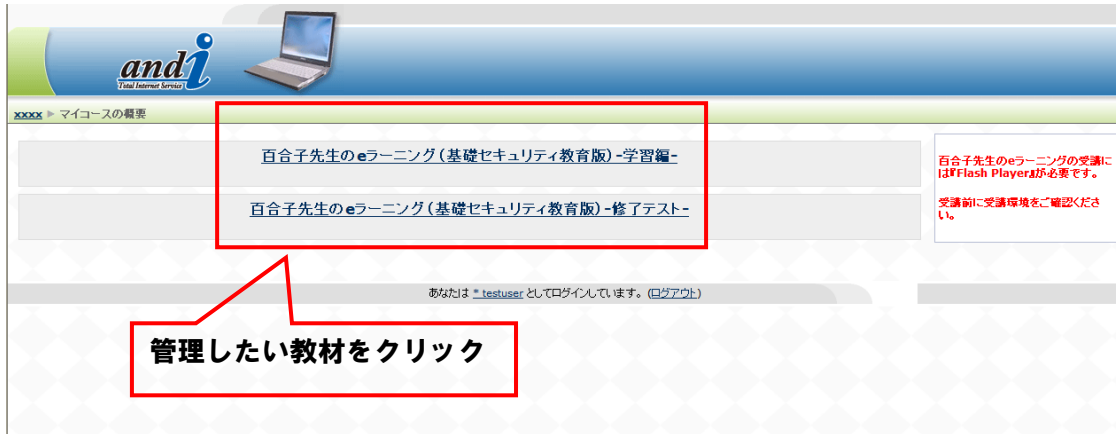


② 管理画面に移動します



III. 進捗状況を確認する

① コース選択画面より、管理したい教材を選択します



② 管理画面に移動します



③ 管理画面の画面左側の 評価 をクリックします



管理画面の左側メニューには「管理」と「設定」の項目があります。このうち「管理」項目が赤い丸で囲まれ、その下に「クリック」という赤い吹き出しが配置されています。

画面中央には「名称: 百合子先生のeラーニング(看護七キ ュリティ教育版)-学習編- 契約:」と表示されています。その下に「百合子先生のeラーニング(教育版)の<学習編>になります。 かならず全コンテンツ受講してください。 全コンテンツの学習が終了したら、教材選択画面からを選択し、「百合子先生のeラーニング(看護七キ ュリティ教育版)-終了テスト-」を受験してください。 教材選択画面に戻る場合は、画面左上の「戻る」をクリックしてください。 学習を終了する場合は、画面下の「ログアウト」をクリックしてください。」という説明文が記載されています。

右側の注意事項として、「2回以上、教材受講する場合は、「教材を開始する」前に「新しい受講を開始する」にチェックが入っていることを確認してください。」と、「チェックが入っていない状態で、「教材を開始する」と、最初の受講 結果が返ってくる場合がありますので注意してください。」と記載されています。

コンテンツ一覧には「百合子先生のeラーニング 学習編」があり、その下に「基本編」と「応用編」の2つのカテゴリがあります。それぞれに複数の教材がリストアップされています。

画面下部には「教材を開始する」というボタンと、「あなたは testuser としてログインしています。(ログアウト)」というメッセージが表示されています。

④ 評価画面に移動します

xxxx ▶ 01 ▶ 評価

Excelフォーマットでダウンロードする テキストフォーマットでダウンロードする

受講結果

百合子先生のeラーニング(基礎セキュリティ教育版)-学習編-最終テスト

受講者 姓で並び替え 名で並び替え	パーセント	合計 %	進捗状況 % ↑↓	受講者 姓で並び替え 名で並び替え
*_sampleuser	100%	100%	完了	*_sampleuser
*_student00001	15.38%	15.38%	未完了	*_student00001
*_student00002	0%	0%	未完了	*_student00002
*_student00003	0%	0%	未完了	*_student00003
*_student00004	0%	0%	未完了	*_student00004
*_student00005	38.46%	38.46%	未完了	*_student00005
*_student00006	0%	0%	未完了	*_student00006
*_student00007	0%	0%	未完了	*_student00007
*_student00008	0%	0%	未完了	*_student00008
*_student00009	0%	0%	未完了	*_student00009
*_student00010	0%	0%	未完了	*_student00010
*_student00011	46.15%	46.15%	未完了	*_student00011
*_student00012	0%	0%	未完了	*_student00012
*_student00013	0%	0%	未完了	*_student00013
*_student00014	0%	0%	未完了	*_student00014
*_student00015	0%	0%	未完了	*_student00015
*_student00016	0%	0%	未完了	*_student00016
*_student00017	0%	0%	未完了	*_student00017
*_student00018	0%	0%	未完了	*_student00018
*_student00019	0%	0%	未完了	*_student00019
*_student00020	0%	0%	未完了	*_student00020
*_student00021	0%	0%	未完了	*_student00021
*_student00022	0%	0%	未完了	*_student00022
*_student00023	0%	0%	未完了	*_student00023
*_student00024	0%	0%	未完了	*_student00024
*_student00025	0%	0%	未完了	*_student00025
*_student00026	0%	0%	未完了	*_student00026
*_student00027	0%	0%	未完了	*_student00027
*_student00028	0%	0%	未完了	*_student00028
*_student00029	0%	0%	未完了	*_student00029
*_student00030	0%	0%	未完了	*_student00030

あなた名 *_testuser としてログインしています。(ログアウト)

⑤「百合子先生の e ラーニング（基礎セキュリティ教育版）-学習編-」では、進捗状況は「パーセント」で表示されます。

全コンテンツの学習が完了している場合は「パーセント」は「100%」と表示され、

「進捗状況」は「完了」と表示されます

全コンテンツの学習を修了していない場合、「進捗状況」は「未完了」と表示されます

「百合子先生の e ラーニング（基礎セキュリティ教育版）-修了テスト-」では、「得点」で結果が表示されます。

「100点満点」で評定されます

「進捗状況」は受験をしていない場合には「未受験」と表示されます

合格基準は80点以上になります

80点未満の場合には「不合格」と表示されます

80点以上の場合には「合格」と表示されます

・「百合子先生の e ラーニング（基礎セキュリティ教育版）-学習編-」の評定イメージ

受講者	パーセント	進捗状況
sampleuser	100%	完了
student00001	15.38%	未完了
student00002	0%	未完了
student00003	0%	未完了
student00004	0%	未完了
student00005	38.46%	未完了
student00006	0%	未完了
student00007	0%	未完了
student00008	0%	未完了
student00009	0%	未完了
student00010	0%	未完了
student00011	46.15%	未完了
student00012	0%	未完了
student00013	0%	未完了
student00014	0%	未完了
student00015	0%	未完了
student00016	0%	未完了
student00017	0%	未完了
student00018	0%	未完了
student00019	0%	未完了
student00020	0%	未完了
student00021	0%	未完了
student00022	0%	未完了
student00023	0%	未完了
student00024	0%	未完了
student00025	0%	未完了
student00026	0%	未完了
student00027	0%	未完了
student00028	0%	未完了
student00029	0%	未完了
student00030	0%	未完了

・「百合子先生のeラーニング（基礎セキュリティ教育版）-修了テスト-」の評定イメージ

Excelフォーマットでダウンロードする テキストフォーマットでダウンロードする

受講結果

受講者 氏名 学籍番号	百合子先生のeラーニング(基礎セキュリティ教育版)-修了テスト- 総計 評点(100)	合計 総計 評点(100) ↓↑	進捗状況 ↓↑	受講者 氏名 学籍番号
*_sampleuser	-	-	未受験	*_sampleuser
*_student00001	44	44	不合格	*_student00001
*_student00002	-	-	未受験	*_student00002
*_student00003	-	-	未受験	*_student00003
*_student00004	56	56	不合格	*_student00004
*_student00005	-	-	未受験	*_student00005
*_student00006	-	-	未受験	*_student00006
*_student00007	100	100	合格	*_student00007
*_student00008	-	-	未受験	*_student00008
*_student00009	-	-	未受験	*_student00009
*_student00010	-	-	未受験	*_student00010
*_student00011	-	-	未受験	*_student00011
*_student00012	88	88	合格	*_student00012
*_student00013	-	-	未受験	*_student00013
*_student00014	-	-	未受験	*_student00014
*_student00015	-	-	未受験	*_student00015
*_student00016	-	-	未受験	*_student00016
*_student00017	-	-	未受験	*_student00017
*_student00018	-	-	未受験	*_student00018
*_student00019	-	-	未受験	*_student00019
*_student00020	-	-	未受験	*_student00020
*_student00021	-	-	未受験	*_student00021
*_student00022	-	-	未受験	*_student00022
*_student00023	-	-	未受験	*_student00023
*_student00024	-	-	未受験	*_student00024
*_student00025	-	-	未受験	*_student00025
*_student00026	-	-	未受験	*_student00026
*_student00027	-	-	未受験	*_student00027
*_student00028	-	-	未受験	*_student00028
*_student00029	-	-	未受験	*_student00029
*_student00030	-	-	未受験	*_student00030

あなたは今 * _testuser としてログインしています。(ログアウト)

- ⑥ グループ分けを行っている場合、グループ毎の評定を確認するには「グループ」横のプルダウンをクリックし、確認したいグループを選択すると、グループ単位での評定を確認することができます

The screenshot shows the ANDi (Virtual Learning Server) interface. At the top, there are buttons for downloading results in Excel and Text formats. Below these is a table titled "受講結果" (Course Results) for a specific course. The table has columns for "受講者" (Student), "評点(100)" (Score/100), "合計" (Total), and "進捗状況" (Progress Status). A dropdown menu is open over the "進捗状況" column, showing options like "すべての参加者" (All participants) and "現在の参加者" (Current participants). A red box highlights the dropdown menu, and another red box highlights a specific row in the table with the text "進捗状況を確認したいグループを選択" (Select the group you want to check the progress status).

受講者 姓で並び替え 名で並び替え	評点(100)	合計	進捗状況
sampleuser	-	-	未受験
student00001	44	44	不合格
student00002	-	-	未受験
student00003	-	-	未受験
student00004	56	56	不合格
student00005	-	-	未受験
student00006	-	-	未受験
student00007	100	100	合格
student00008	-	-	未受験
student00009	-	-	未受験
student00010	-	-	未受験
student00011	-	-	未受験
student00012	88	88	合格
student00013	-	-	未受験
student00014	-	-	未受験
student00015	-	-	未受験
student00016	-	-	未受験
student00017	-	-	未受験
student00018	-	-	未受験
student00019	-	-	未受験
student00020	-	-	未受験
student00021	-	-	未受験
student00022	-	-	未受験
student00023	-	-	未受験
student00024	-	-	未受験
student00025	-	-	未受験
student00026	-	-	未受験
student00027	-	-	未受験
student00028	-	-	未受験
student00029	-	-	未受験
student00030	-	-	未受験

⑦進捗状況を出力する場合には「Excel形式」と「Text形式」から選択します

Excelフォーマットでダウンロードする もしくは テキストフォーマットでダウンロードする を
 クリックします

受講者全体を出力したい場合には、グループは「すべての受講者」を選択します
 グループ単位で出力したい場合には、出力したいグループを選択します



⑧「ファイルのダウンロード」ウィンドウが表示されるので「保存(S)」を選択します

⑨任意の場所に保存します



⑩「ファイルのダウンロード」ウィンドウが自動的に閉じます

⑪ 評価画面からコース選択画面に戻る場合には **XXXX** をクリックします

コース内画面に戻る場合には **XXXX** の隣に表示される **01** または **02** をクリックします

ログアウトしたい場合には **(ログアウト)** をクリックします

※本マニュアルでは **XXXX** や **01** または **02** と表示されています

この表示される名称はお客様毎によって異なりますが、クリックする操作は共通の操作になりますので、お客様毎の環境に対応させてください

XXXX > 02 > 評価

Excelフォーマットでダウンロードする テキストフォーマットでダウンロードする 個別グループ: すべての参加者

受講結果

受講者 数で並び替え 数で並び替え	百合子先生のeラーニング(基礎セキュリティ教員版)-修了テスト-概観	合計 概観 評点(100)	合計 概観 評点(100)	進捗状況 ↓↑	受講者 数で並び替え 数で並び替え
*_sampleuser		-	-	未受験	*_sampleuser
*_student00001		44	44	不合格	*_student00001
*_student00002		-	-	未受験	*_student00002
*_student00003		-	-	未受験	*_student00003
*_student00004		56	56	不合格	*_student00004
*_student00005		-	-	未受験	*_student00005
*_student00006		-	-	未受験	*_student00006
*_student00007		100	100	合格	*_student00007
*_student00008		-	-	未受験	*_student00008
*_student00009		-	-	未受験	*_student00009
*_student00010		-	-	未受験	*_student00010
*_student00011		-	-	未受験	*_student00011
*_student00012		88	88	合格	*_student00012
*_student00013		-	-	未受験	*_student00013
*_student00014		-	-	未受験	*_student00014
*_student00015		-	-	未受験	*_student00015
*_student00016		-	-	未受験	*_student00016
*_student00017		-	-	未受験	*_student00017
*_student00018		-	-	未受験	*_student00018
*_student00019		-	-	未受験	*_student00019
*_student00020		-	-	未受験	*_student00020
*_student00021		-	-	未受験	*_student00021
*_student00022		-	-	未受験	*_student00022
*_student00023		-	-	未受験	*_student00023
*_student00024		-	-	未受験	*_student00024
*_student00025		-	-	未受験	*_student00025
*_student00026		-	-	未受験	*_student00026
*_student00027		-	-	未受験	*_student00027
*_student00028		-	-	未受験	*_student00028
*_student00029		-	-	未受験	*_student00029
*_student00030		-	-	未受験	*_student00030

あなたは *_testuser* としてログインしています。(ログアウト)

IV. データ出力した進捗状況を確認する

① 保存した進捗状況のファイルを開きます

「名」はユーザ名を表しています

「所属組織」「部署」は空欄になっております


(ユーザデータと照合を行う際に、ご利用ください)

「教材名-最高得点」は「完了コンテンツ数(学習編の場合 26 点満点)」もしくは「得点(修了テストの場合 100 点満点)」はユーザの進捗状況を表します

	A	B	C	D	E	F	G	H	I	J	K
1	名	所属組織	部署	百合子先生のeラーニング(基礎セキュリティ教育版)-修了テスト--最高得点: 100							
2	sampleuser										
3	student00001			44							
4	student00002										
5	student00003										
6	student00004			56							
7	student00005										
8	student00006										
9	student00007			100							
10	student00008										
11	student00009										
12	student00010										
13	student00011										
14	student00012			88							
15	student00013										
16	student00014										
17	student00015										
18	student00016										
19	student00017										
20	student00018										
21	student00019										
22	student00020										
23	student00021										
24	student00022										
25	student00023										
26	student00024										
27	student00025										
28	student00026										
29	student00027										
30	student00028										
31	student00029										
32	student00030										
33											

V. 管理画面からコース選択画面に移動する

①管理画面の画面左上の「XXXX」をクリックします



XXXX 02

andi
Total Internet Service

名称: 百合子先生のeラーニング(基礎セキュリティ教育版)-修了テスト-
要約:
百合子先生のeラーニング(基礎セキュリティ教育版)の<修了テスト>になります。
合格点は80点以上です。
かならず合格するまで受験してください。
教材選択画面に戻るには、画面左上の「XXXX」をクリックしてください。
学習を終了する場合は、画面下の「ログアウト」をクリックしてください。

2回以上、修了テストを受験する場合は、「教材を開始する」前に「新しい受験を開始する」にチェックが入っていることを確認してください。

チェックが入っていない状態で「教材を開始する」と、最初の受験結果が消去される場合がありますので注意してください。

百合子先生のeラーニング-修了テスト-
 タイトル
 修了テスト

教材を開始する

あなたは *testuser としてログインしています。 (ログアウト)

②コース選択画面に移動します



andi
Total Internet Service

XXXX ▶ マイコースの概要

百合子先生のeラーニング(基礎セキュリティ教育版)-学習編-

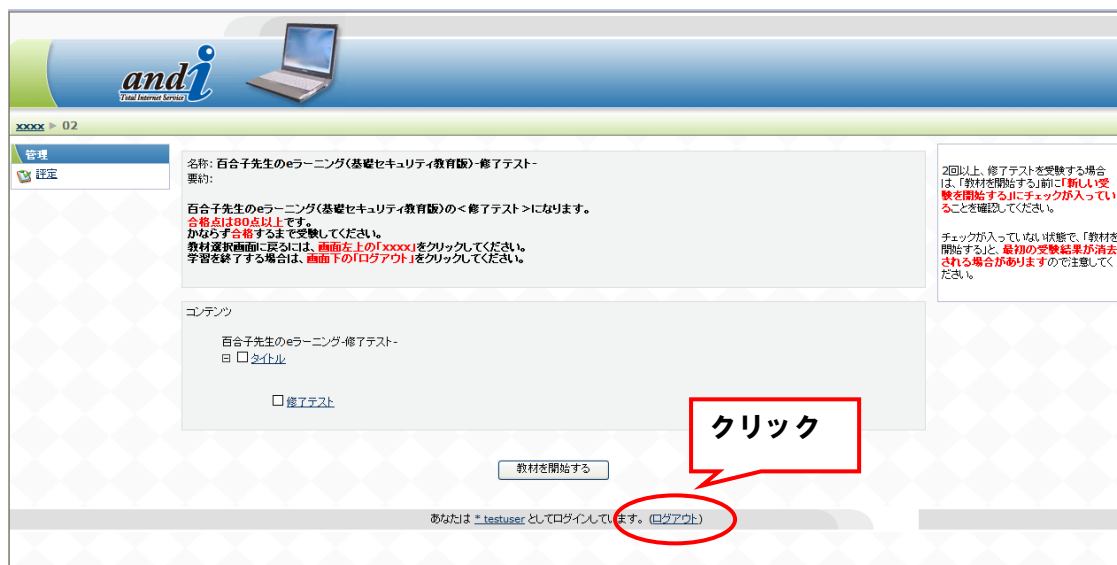
百合子先生のeラーニング(基礎セキュリティ教育版)-修了テスト-

あなたは *testuser としてログインしています。 (ログアウト)

百合子先生のeラーニングの受講にはFlash Playerが必要ですが、受講前に受講環境をご確認ください。

VI. ログアウトする

- ① ログアウトする場合は、コース選択画面もしくはコース内画面にて **ログアウト** をクリックします



- ② ログイン画面に移動し、ログアウトします



VII.パスワードを変更する

①ログインし、画面右上の「ユーザ名」をクリックします



②ユーザ情報画面に移動します



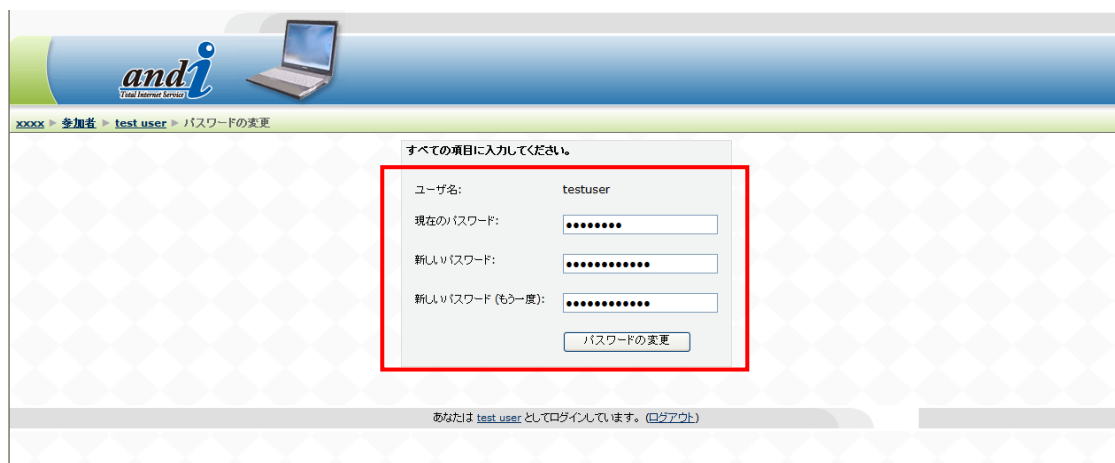
③ **パスワードの変更** をクリックします



④ パスワード変更画面に移動します

「現在のパスワード」、「新しいパスワード」、「新しいパスワード(もう一度)」を入力し、

パスワードの変更 をクリックします



⑤パスワード変更完了画面に移動しますので、**続ける** をクリックします

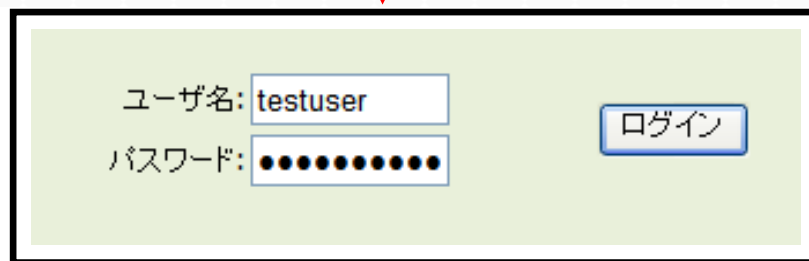
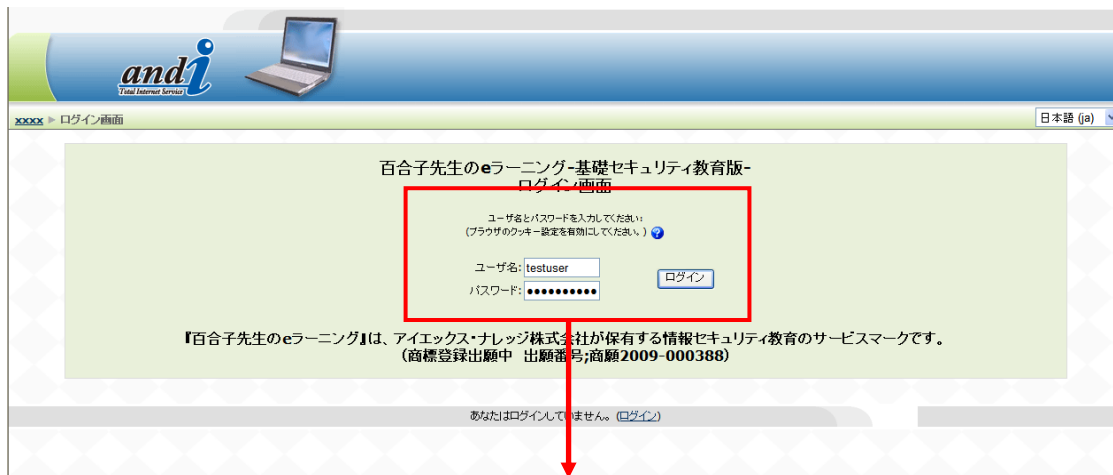


⑥ユーザ情報画面に戻ります

パスワード変更を反映させるため、ログアウトします



- ⑦ ログイン画面に移動しますので、「ユーザ名」と「パスワード」を入力して、ログインしてください



「ユーザ名」と「パスワード」を入力し、「ログイン」をクリック

百合子先生の e ラーニング 基礎セキュリティ教育版 (管理者用マニュアル)

2009 年 5 月 第 2 版

Copyright©2009 IX Knowledge Inc. All Rights Reserved

※本マニュアルの記載内容は2009年5月現在のものです。記載内容および画面イメージはシステム上での表示と一部異なる可能性がございますので、あらかじめご了承ください。

お問い合わせ先

アイエックス・ナレッジ株式会社 百合子先生の e ラーニングサポートデスク

TEL : 0120-004-553

FAX : 03-6400-7906

E-mail : yuriko-support@ikic.co.jp