

A decorative graphic on the right side of the page. It features three blue circles of varying sizes, each composed of concentric circles in different shades of blue. These circles are connected by thin blue lines that extend from the top and bottom edges of the page towards the center.

百合子先生のeラーニング

-個人情報保護教育版-

(管理者用マニュアル)

【2009年5月 第3版】

更新履歴

版	日付	備考
1	2008年4月1日	初版
2	2008年10月1日	Ⅲ.進捗状況を確認するに「はじめにお読みください」を追加
3	2009年5月22日	問い合わせ先の変更

(はじめに)

ご利用規約

著作権について

本教育システムを構成する全ての教材（テキスト・画像・情報など）その他に関する著作権（著作権法第 27 条及び第 28 条で規定）と著作者人格権（著作権法第 18 条から第 20 条で規定）など一切の知的所有権は本教育システムの開発元（株式会社 IKI アットラーニング）に帰属します。

受講の目的で利用する場合を除き、営利・非営利を問わず、またいかなる媒体においても、教材その他の複製、転用、改変、公衆送信、販売など、株式会社 IKI アットラーニングの権利を侵害する行為の全てを禁じます。

免責事項について

本教育システム上の教材は情報セキュリティや個人情報保護に関する事件・事故の回避を保証するものではありません本教育システムの導入期間内に生じるいかなる情報セキュリティや個人情報保護に関する事件・事故による損害について、本教育システムの開発元（株式会社 IKI アットラーニング）は一切の責任を負わないものといたします。

本システムの教育目的

個人情報保護に関する知識と取り扱い方法など一般的に学んでいただき、日頃の業務を遂行する際の個人情報の取り扱いに対する危機意識を高めることが本教育システムの目的です。プライバシーマークの取得・更新教育を行うことも可能です。

学習対象者

役員、正社員、派遣社員、アルバイトなどの全従業員

教材の構成

本教材は「学習編」「修了テスト」の全 2 編で構成されています。

「学習編」では、まずコンテンツ毎の「解説文」を読み個人情報保護に対する知識・取り扱い方法など一般的な知識深めていただきます。その後「確認テスト」を受講していただきます。

「修了テスト」では、「学習編」を踏まえた上での、理解度テストを受験していただきます。

目次

1. 管理環境の準備	P.4
2. 管理操作方法	
I. ログインする	P.5
II. 管理画面に移動する	P.7
III. 進捗状況を確認する	P.8
IV. データ出力した進捗状況を確認する	P.16
V. 管理画面からコース選択画面に移動する	P.17
VI. ログアウトする	P.18
VII. パスワードを変更する	P.19

1. 管理環境の準備

受講にあたって受講者（クライアント PC）の必要（推奨含みます）動作環境は以下のとおりです。

必要動作環境が揃っているかご確認ください。

番号	項目	説明
1	OS	Windows2000 (SP2 以上)、Windows XP (SP1 以上) Windows Vista (SP1 以上)
2	ブラウザ	Internet Explorer6.0 SP1
3	プラグイン	FlashPlayer7.0 以上

(1) Adobe Flash Player インストール手順

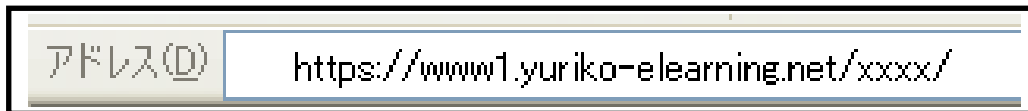
1. Flash Player をインストールする

http://www.adobe.com/shockwave/download/download.cgi?P1_Prod_Version=ShockwaveFlash&Lang=Japanese&P5_Language=Japanese にアクセスして「今すぐインストール」をクリックして、インストールをおこなってください。

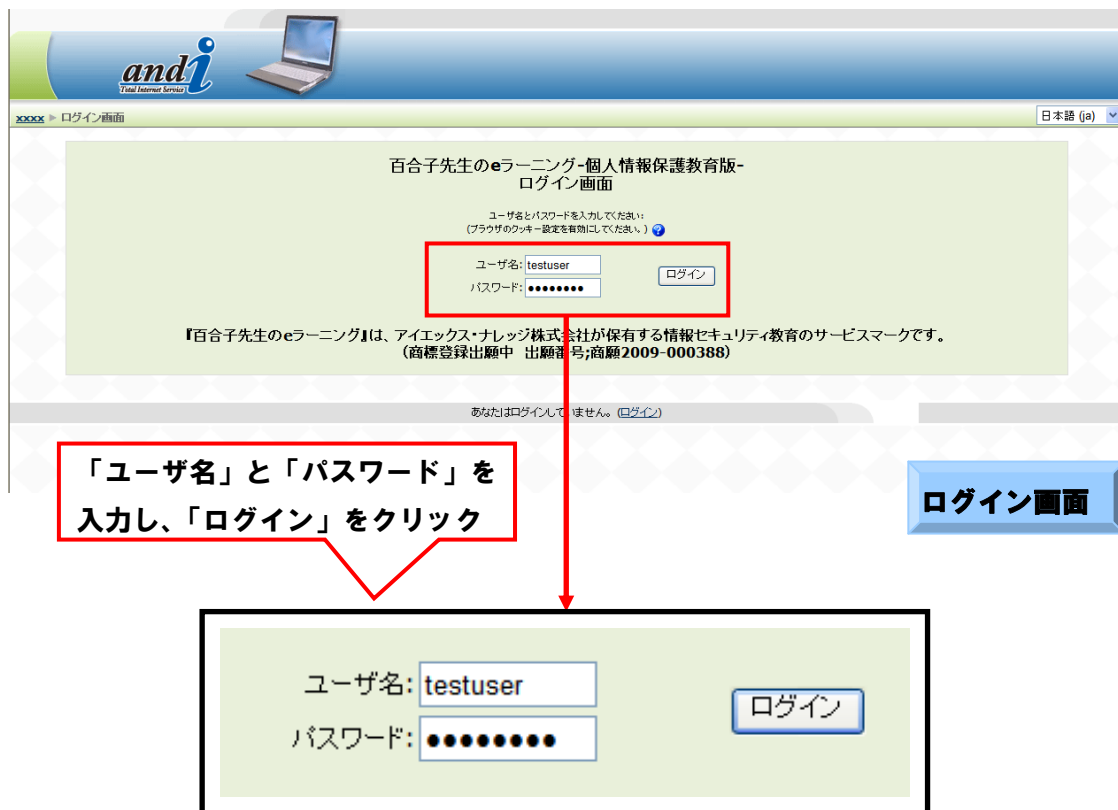
2. 管理操作方法

1. ログインする

- ① Internet Explorer を起動します。
- ② ブラウザのアドレスバーに `https://www1.yuriko-elearning.net/xxxx/` と入力します。
(/xxxx/部分はお客様毎に異なります)



- ③ ログイン画面に移動します。
- ④ 「ユーザ名」と「パスワード」を入力し、「ログイン」をクリックします。
(本マニュアルでは「testuser」を使用し、解説をしていきます)

A screenshot of a web browser displaying a login page. The page title is '百合子先生のeラーニング-個人情報保護教育版- ログイン画面'. The login form has 'ユーザ名: testuser' and 'パスワード: ●●●●●●' with a 'ログイン' button. A red box highlights the form fields, and a red arrow points to a larger, clearer view of the form below. A blue box on the right says 'ログイン画面'. A red callout box contains the text: 「ユーザ名」と「パスワード」を入力し、「ログイン」をクリック. The browser's address bar shows 'xxxxx ログイン画面' and the language is set to '日本語 (ja)'.

「ユーザ名」と「パスワード」を入力し、「ログイン」をクリック

ログイン画面

ユーザ名: testuser
パスワード: ●●●●●●
ログイン

⑤ ログインします。

andi
Total Internet Service

xxxxx ▶ マイコースの概要

【重要】はじめにお読みください

百合子先生のeラーニング(個人情報保護教育版)-学習編-

百合子先生のeラーニング(個人情報保護教育版)-修了テスト-

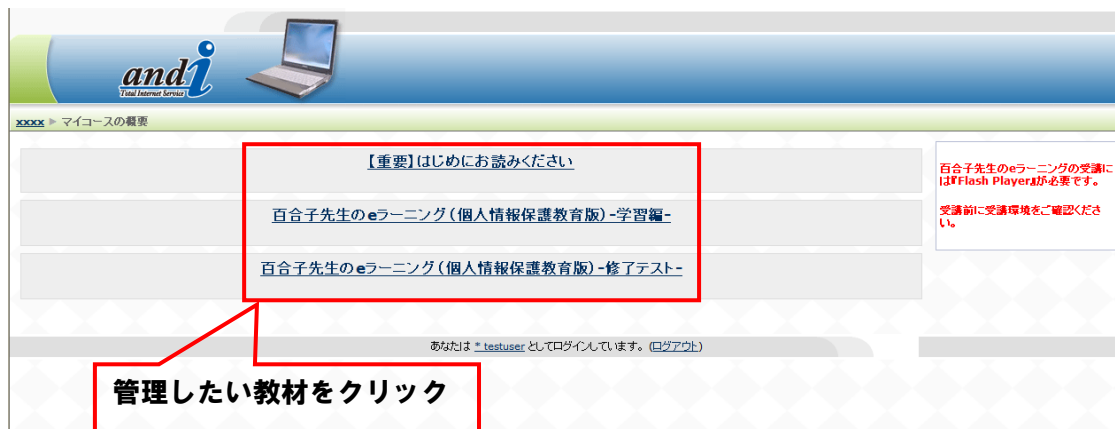
あなたは * testuser としてログインしています。(ログアウト)

コース選択画面

百合子先生のeラーニングの受講にはFlash Playerが必要です。
受講前に受講環境をご確認ください。

II. 管理画面に移動する

① コース選択画面より、管理したい教材を選択します。



② 管理画面に移動します。



III. 進捗状況を確認する

① コース選択画面より、管理したい教材を選択します。

【重要】はじめにお読みください

百合子先生のeラーニング(個人情報保護教育版)-学習編-

百合子先生のeラーニング(個人情報保護教育版)-修了テスト-

あなたは * testuser としてログインしています。(ログアウト)

管理したい教材をクリック

百合子先生のeラーニングの受講にはFlash Playerが必要で、受講前に受講環境をご確認ください。

② 管理画面に移動します。

管理

認定

名称: 百合子先生のeラーニング(個人情報保護教育版)-修了テスト-

要約:
百合子先生のeラーニング(個人情報保護教育版)の<修了テスト>になります。
合格点は80点以上です。
かならず合格するまで受験してください。

コンテンツ

目次

修了テスト

教材を開始する

あなたは * testuser としてログインしています。(ログアウト)

2回以上、修了テストを受験する場合は、「教材を開始する」前に「新しい受験を開始する」にチェックが入っていることを確認してください。

チェックが入っていない状態で、「教材を開始する」と、最初の受験結果が消去される場合がありますのでご注意ください。

③ 管理画面の画面左側の  **評価** をクリックします。



xxxxx > 02

評価

名称: 百合子先生のeラーニング(個人情報保護教育版)-修了テスト-

要約:
百合子先生のeラーニング(個人情報保護教育版)の<修了テスト>になります。
合格点は80点以上です。
かならず合格するまで受験してください。

コンテンツ

目次
 修了テスト

教材を開始する

あなたは *testuser としてログインしています。(ログアウト)

2回以上、修了テストを受験する場合は、「教材を開始する」前に「新しい受験を開始する」にチェックが入っていることを確認してください。

チェックが入っていない状態で、「教材を開始する」と、最初の受験結果が消去される場合がありますのでご注意ください。

④ 評価画面に移動します。



xxxxx > 02 > 評価

Excelフォーマットでダウンロードする テキストフォーマットでダウンロードする

受講結果

受講者 姓で並び替え 名で並び替え	百合子先生のeラーニング(個人情報保護教育版)-修了テスト- 統計 評点 (100)	合計 統計 評点 (100) ↓↑	進捗状況 ↓↑	受講者 姓で並び替え 名で並び替え
sampleuser	100	100	合格	sampleuser
sampleuser	100	100	合格	sampleuser
student001	-	-	未受験	student001
student002	-	-	未受験	student002
student003	35	35	不合格	student003
student004	-	-	未受験	student004
student005	-	-	未受験	student005
student006	-	-	未受験	student006
student007	65	65	不合格	student007
student008	-	-	未受験	student008
student009	-	-	未受験	student009
student010	-	-	未受験	student010
student011	-	-	未受験	student011
student012	-	-	未受験	student012
student013	-	-	未受験	student013
student014	80	80	合格	student014
student015	-	-	未受験	student015
student016	95	95	合格	student016
student017	-	-	未受験	student017
student018	-	-	未受験	student018
student019	0	-	未受験	student019
student020	-	-	未受験	student020
student021	-	-	未受験	student021
student022	-	-	未受験	student022
student023	-	-	未受験	student023
student024	-	-	未受験	student024
student025	-	-	未受験	student025
student026	-	-	未受験	student026
student027	-	-	未受験	student027
student028	-	-	未受験	student028
student029	-	-	未受験	student029
student030	-	-	未受験	student030

⑤・「はじめにお読みください」では、進捗状況は「パーセント」で表示されます。
全注意事項が確認されている場合は「パーセント」は「100%」と表示され、「進捗状況」は「既読」と表示されます。

全注意事項が確認されていない場合は「進捗状況」は「未読」と表示されます。

・「百合子先生の e ラーニング（個人情報保護教育版）-学習編-」では、進捗状況は「パーセント」で表示されます。

全コンテンツの学習が完了している場合は「パーセント」は「100%」と表示され、「進捗状況」は「完了」と表示されます。

全コンテンツの学習を修了していない場合、「進捗状況」は「未完了」と表示されます。

・「百合子先生の e ラーニング（個人情報保護教育版）-修了テスト-」では、「得点」で結果が表示されます。

「100点満点」で評定されます。

「進捗状況」は受験をしていない場合には「未受験」と表示されます。

合格基準は80点以上になります。

80点未満の場合には「不合格」と表示されます。

80点以上の場合には「合格」と表示されます。

「はじめにお読みください」の評定画面



The screenshot shows a web interface for 'and i Total Internet Service'. The main content is a table titled '受講結果' (Course Results) for '百合子先生のeラーニング-操作法-'. The table has columns for '受講者' (Student), 'パーセント' (Percentage), '合計' (Total), '進捗状況' (Progress Status), and '受講者' (Student). A red box highlights the '進捗状況' column, and a red callout bubble points to it with the text '進捗状況'.

受講者	パーセント	合計	進捗状況	受講者
.._sampleuser	100%	100%	既読	.._sampleuser
.._sampleuser	0%	0%	未読	.._sampleuser
.._student001	100%	100%	既読	.._student001
.._student002	0%	0%	未読	.._student002
.._student003	0%	0%	未読	.._student003
.._student004	0%	0%	未読	.._student004
.._student005	100%	100%	既読	.._student005
.._student006	0%	0%	未読	.._student006
.._student007	0%	0%	未読	.._student007
.._student008	100%	100%	既読	.._student008
.._student009	0%	0%	未読	.._student009
.._student010	0%	0%	未読	.._student010
.._student011	100%	100%	既読	.._student011
.._student012	0%	0%	未読	.._student012
.._student013	0%	0%	未読	.._student013
.._student014	0%	0%	未読	.._student014
.._student015	0%	0%	未読	.._student015
.._student016	0%	0%	未読	.._student016
.._student017	100%	100%	既読	.._student017
.._student018	0%	0%	未読	.._student018
.._student019	0%	0%	未読	.._student019
.._student020	0%	0%	未読	.._student020
.._student021	0%	0%	未読	.._student021
.._student022	0%	0%	未読	.._student022
.._student023	0%	0%	未読	.._student023
.._student024	0%	0%	未読	.._student024
.._student025	0%	0%	未読	.._student025
.._student026	0%	0%	未読	.._student026
.._student027	0%	0%	未読	.._student027
.._student028	0%	0%	未読	.._student028
.._student029	0%	0%	未読	.._student029
.._student030	0%	0%	未読	.._student030

「百合子先生のeラーニング（個人情報保護教育版）-学習編-」の評定画面

受講者 姓で並び替え 名で並び替え	百合子先生のeラーニング(個人情報保護教育版)-学習編-進捗 パーセント	合計 %	進捗状況 ↓↑	受講者 姓で並び替え 名で並び替え
sampleuser	0%	0%	未完了	sampleuser
sampleuser001	100%	100%	完了	sampleuser001
student001	0%	0%	未完了	student001
student002	0%	0%	未完了	student002
student003	18.18%	18.18%	未完了	student003
student004	0%	0%	未完了	student004
student005	0%	0%	未完了	student005
student006	0%	0%	未完了	student006
student007	0%	0%	未完了	student007
student008	45.45%	45.45%	未完了	student008
student009	0%	0%	未完了	student009
student010	0%	0%	未完了	student010
student011	9.09%	9.09%	未完了	student011
student012	0%	0%	未完了	student012
student013	0%	0%	未完了	student013
student014	0%	0%	未完了	student014
student015	0%	0%	未完了	student015
student016	0%	0%	未完了	student016
student017	0%	0%	未完了	student017
student018	0%	0%	未完了	student018
student019	100%	100%	完了	student019
student020	0%	0%	未完了	student020
student021	0%	0%	未完了	student021
student022	0%	0%	未完了	student022
student023	0%	0%	未完了	student023
student024	0%	0%	未完了	student024
student025	0%	0%	未完了	student025
student026	0%	0%	未完了	student026
student027	0%	0%	未完了	student027
student028	0%	0%	未完了	student028
student029	0%	0%	未完了	student029
student030	0%	0%	未完了	student030

「百合子先生のeラーニング（個人情報保護教育版）-修了テスト-」の評定画面

受講者 姓で並び替え 名で並び替え	百合子先生のeラーニング(個人情報保護教育版)-修了テスト- 評点(100)	合計 %	進捗状況 ↓↑	受講者 姓で並び替え 名で並び替え
sampleuser	100	100	合格	sampleuser
sampleuser001	100	100	合格	sampleuser001
student001	-	-	未受験	student001
student002	-	-	未受験	student002
student003	35	35	不合格	student003
student004	-	-	未受験	student004
student005	-	-	未受験	student005
student006	-	-	未受験	student006
student007	65	65	不合格	student007
student008	-	-	未受験	student008
student009	-	-	未受験	student009
student010	-	-	未受験	student010
student011	-	-	未受験	student011
student012	-	-	未受験	student012
student013	-	-	未受験	student013
student014	80	80	合格	student014
student015	-	-	未受験	student015
student016	95	95	合格	student016
student017	-	-	未受験	student017
student018	-	-	未受験	student018
student019	-	-	未受験	student019
student020	-	-	未受験	student020
student021	-	-	未受験	student021
student022	-	-	未受験	student022
student023	-	-	未受験	student023
student024	-	-	未受験	student024
student025	-	-	未受験	student025
student026	-	-	未受験	student026
student027	-	-	未受験	student027
student028	-	-	未受験	student028
student029	-	-	未受験	student029
student030	-	-	未受験	student030

- ⑥ グループ分けを行っている場合、グループ毎の評定を確認するには「グループ」横のプルダウンをクリックし、確認したいグループを選択すると、グループ単位での評定を確認することができます。

進捗状況を確認したいグループを選択

グループ: すべての参加者
すべての参加者
 人事部
 経理部
 倉庫作業

受講者 姓で並び替え 名で並び替え	評点(100)	合計	進捗状況 ↓↑	グループ
sampleuser	100	100	合格	sampleuser
sampleuser001	100	100	合格	sampleuser001
student001	-	-	未受験	student001
student002	-	-	未受験	student002
student003	35	35	不合格	student003
student004	-	-	未受験	student004
student005	-	-	未受験	student005
student006	-	-	未受験	student006
student007	65	65	不合格	student007
student008	-	-	未受験	student008
student009	-	-	未受験	student009
student010	-	-	未受験	student010
student011	-	-	未受験	student011
student012	-	-	未受験	student012
student013	-	-	未受験	student013
student014	80	80	合格	student014
student015	-	-	未受験	student015
student016	95	95	合格	student016
student017	-	-	未受験	student017
student018	-	-	未受験	student018
student019	0	-	未受験	student019
student020	-	-	未受験	student020
student021	-	-	未受験	student021
student022	-	-	未受験	student022
student023	-	-	未受験	student023
student024	-	-	未受験	student024
student025	-	-	未受験	student025
student026	-	-	未受験	student026
student027	-	-	未受験	student027
student028	-	-	未受験	student028
student029	-	-	未受験	student029
student030	-	-	未受験	student030

⑦進捗状況を出力する場合には「Excel形式」と「Text形式」から選択します。

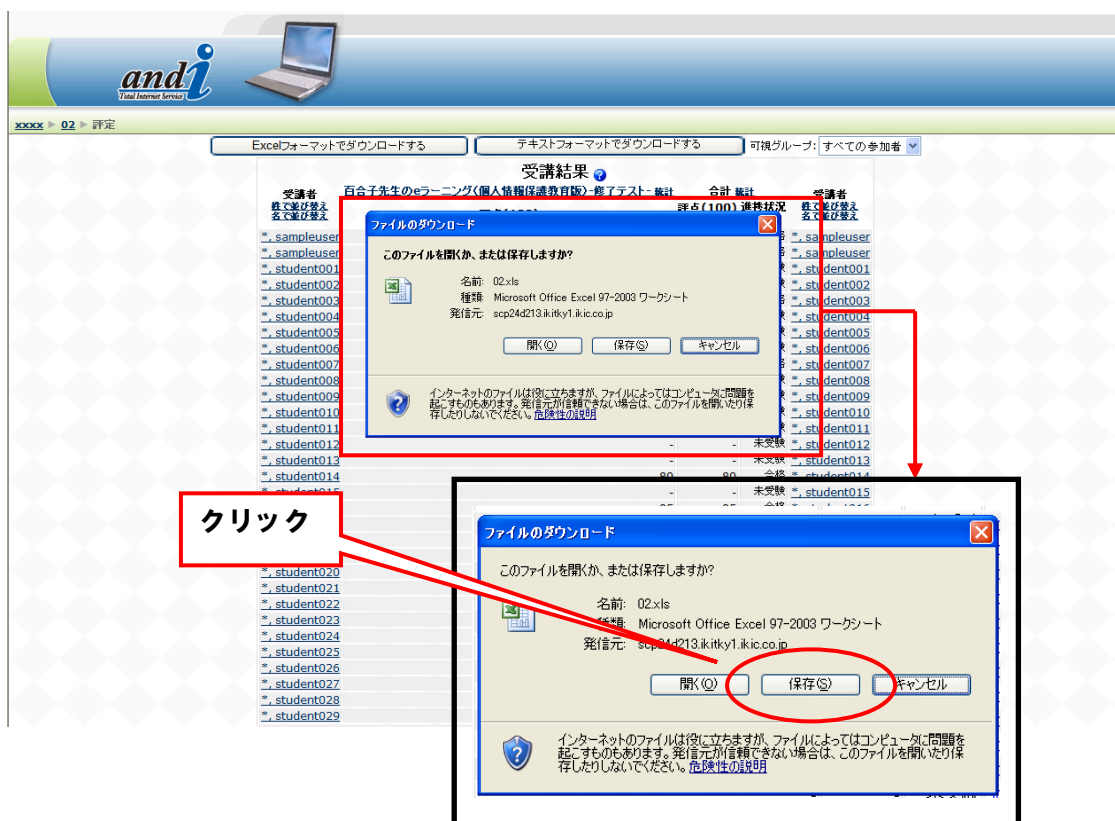
Excelフォーマットでダウンロードする もしくは テキストフォーマットでダウンロードする を
 クリックします。

受講者全体を出力したい場合には、グループは「すべての受講者」を選択します。
 グループ単位で出力したい場合には、出力したいグループを選択します。

出力したい形式をクリック

受講者 姓で並び替え 名で並び替え	百合子先生のeラーニング(個人情報保護教育版)修了テスト- 概況	合計 概況	受講者 姓で並び替え 名で並び替え
	評点(100)	評点(100) 進捗状況 ↓↑	
sampleuser	100	100 合格	sampleuser
sampleuser001	100	100 合格	sampleuser001
student001	-	- 未受験	student001
student002	-	- 未受験	student002
student003	35	35 不合格	student003
student004	-	- 未受験	student004
student005	-	- 未受験	student005
student006	-	- 未受験	student006
student007	65	65 不合格	student007
student008	-	- 未受験	student008
student009	-	- 未受験	student009
student010	-	- 未受験	student010
student011	-	- 未受験	student011
student012	-	- 未受験	student012
student013	-	- 未受験	student013
student014	80	80 合格	student014
student015	-	- 未受験	student015
student016	95	95 合格	student016
student017	-	- 未受験	student017
student018	-	- 未受験	student018
student019	0	- 未受験	student019
student020	-	- 未受験	student020
student021	-	- 未受験	student021
student022	-	- 未受験	student022
student023	-	- 未受験	student023
student024	-	- 未受験	student024
student025	-	- 未受験	student025
student026	-	- 未受験	student026
student027	-	- 未受験	student027
student028	-	- 未受験	student028
student029	-	- 未受験	student029
student030	-	- 未受験	student030

- ⑧ 「ファイルのダウンロード」ウィンドウが表示されるので「保存 (S)」を選択します。
- ⑨ 任意の場所に保存します。



⑩「ファイルのダウンロード」ウィンドウが自動的に閉じます。

⑪ 評価画面からコース選択画面に戻る場合には **XXXX** をクリックします。

コース内画面に戻る場合には **XXXX** の隣に表示される **01** または **02** をクリックします。

ログアウトしたい場合には **(ログアウト)** をクリックします。

※本マニュアルでは **XXXX** や **01** または **02** と表示されています。

この表示される名称はお客様毎によって異なりますが、操作は共通の操作になりますので、お客様毎の環境に対応させてください。

XXXX > 02 > 評価

Excelフォーマットでダウンロードする テキストフォーマットでダウンロードする 可視グループ: すべての参加者

受講結果

受講者 姓で並び替え 名で並び替え	百合子先生のeラーニング(個人情報保護教育版) 終了テスト - 概況	合計 概況 評価(100) ↓↑	選択状況 ↓↑	受講者 姓で並び替え 名で並び替え
..sampleuser		100	100	合格 ..sampleuser
..student001		-	-	未受験 ..student001
..student002		-	-	未受験 ..student002
..student003		35	35	不合格 ..student003
..student004		-	-	未受験 ..student004
..student005		-	-	未受験 ..student005
..student006		-	-	未受験 ..student006
..student007		65	65	不合格 ..student007
..student008		-	-	未受験 ..student008
..student009		-	-	未受験 ..student009
..student010		-	-	未受験 ..student010
..student011		-	-	未受験 ..student011
..student012		-	-	未受験 ..student012
..student013		-	-	未受験 ..student013
..student014		80	80	合格 ..student014
..student015		-	-	未受験 ..student015
..student016		95	95	合格 ..student016
..student017		-	-	未受験 ..student017
..student018		-	-	未受験 ..student018
..student019		0	-	未受験 ..student019
..student020		-	-	未受験 ..student020

あなたは ..testuser としてログインしています。(ログアウト)

IV. データ出力した進捗状況を確認する

① 保存した進捗状況のファイルを開きます。

「名」はユーザ名を表しています。

「所属組織」「部署」は空欄になっております。

(ユーザデータと照合を行う際に、ご利用ください)

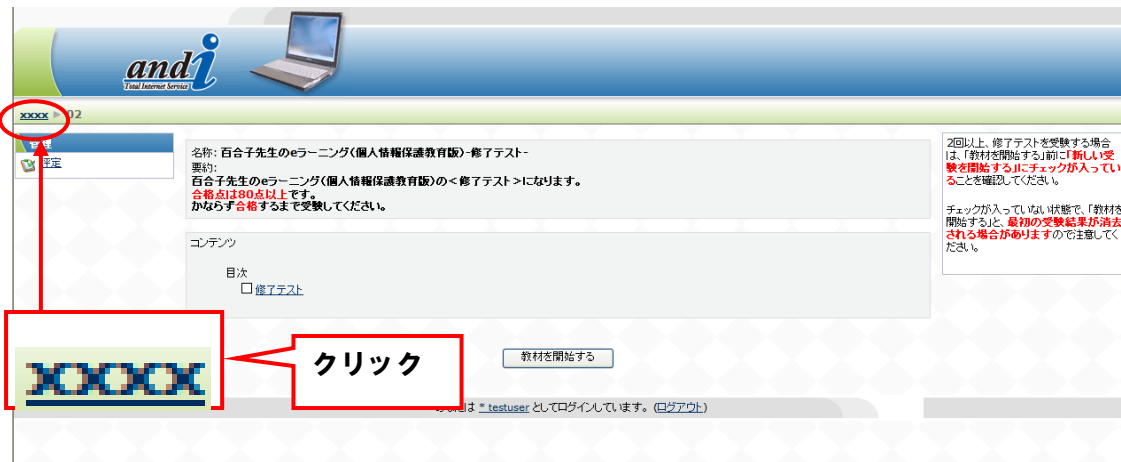
「教材名-最高得点」は「完了コンテンツ数(はじめにお読みくださいの場合は1)、(学習編の場合21)」もしくは「得点(修了テストの場合100点満点)」はユーザの進捗状況を表します。

	A	B	C	D	E	F	G	H	I	J	K
1	名	所属組織	部署	百合子先生のeラーニング(個人情報保護教育版)-修了テスト--最高得点: 100							
2	sampleuser001			100							
3	sampleuser			100							
4	student001										
5	student002										
6	student003			35							
7	student004										
8	student005										
9	student006										
10	student007			65							
11	student008										
12	student009										
13	student010										
14	student011										
15	student012										
16	student013										
17	student014			80							
18	student015										
19	student016			95							
20	student017										
21	student018										
22	student019										
23	student020										
24	student021										
25	student022										

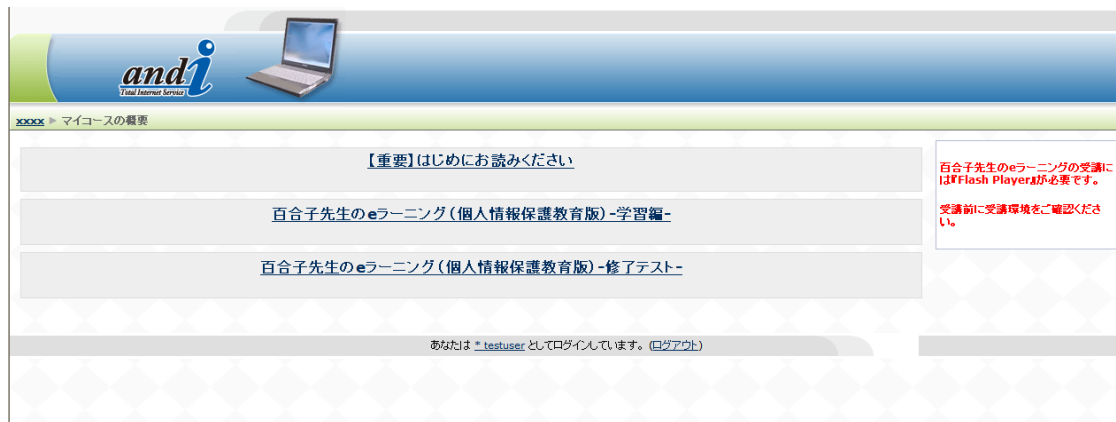
V. 管理画面からコース選択画面に移動する

①管理画面の画面左上の「XXXX」をクリックします。

(XXXX はお客様毎に異なりますので、表示名を対応させてください)

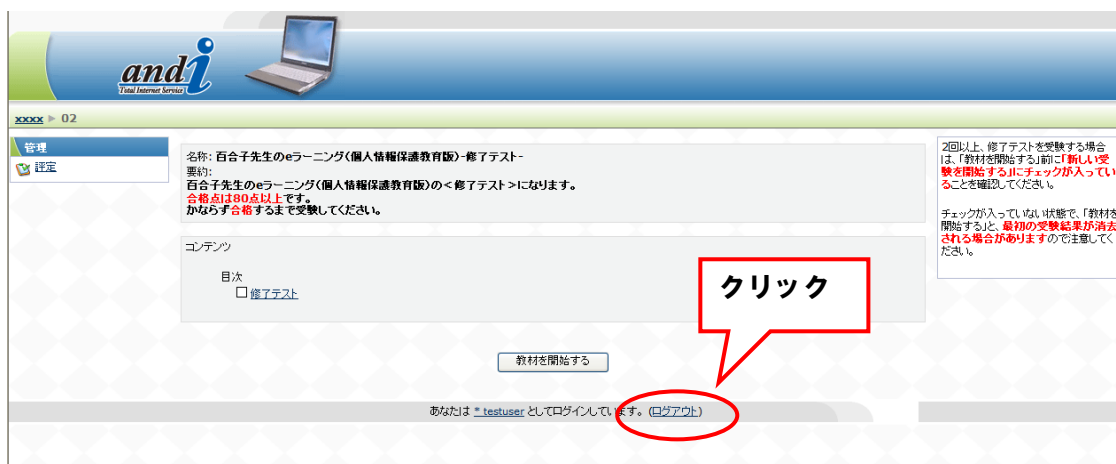


②コース選択画面に移動します。



VI. ログアウトする

- ① ログアウトする場合は、コース選択画面もしくはコース内画面にて (ログアウト) をクリックします。



- ② ログイン画面に移動し、ログアウトします。



VII.パスワードを変更する

- ①ログインし、画面下の「ユーザ名」をクリックします。



- ②ユーザ情報画面に移動します。



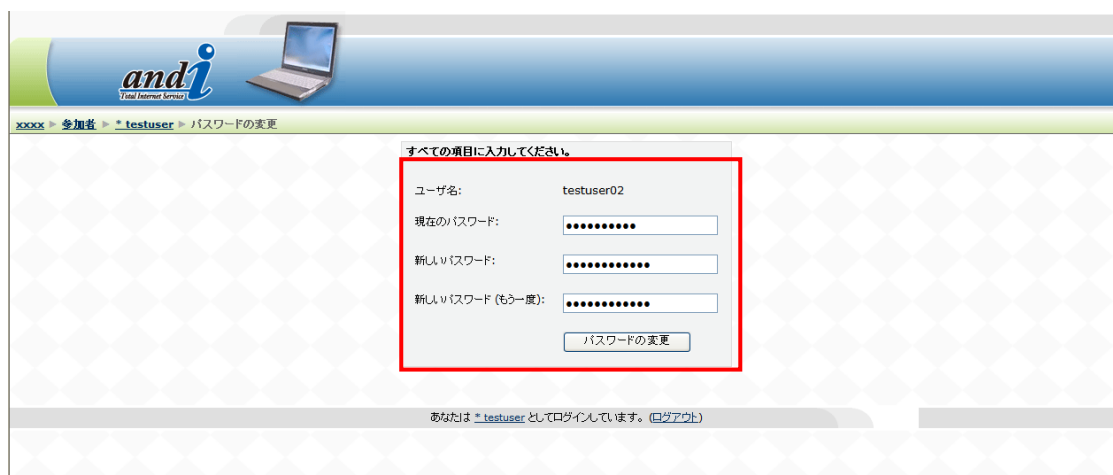
- ③ **パスワードの変更** をクリックします。



- ④ パスワード変更画面に移動します。

「現在のパスワード」、「新しいパスワード」、「新しいパスワード(もう一度)」を入力し、

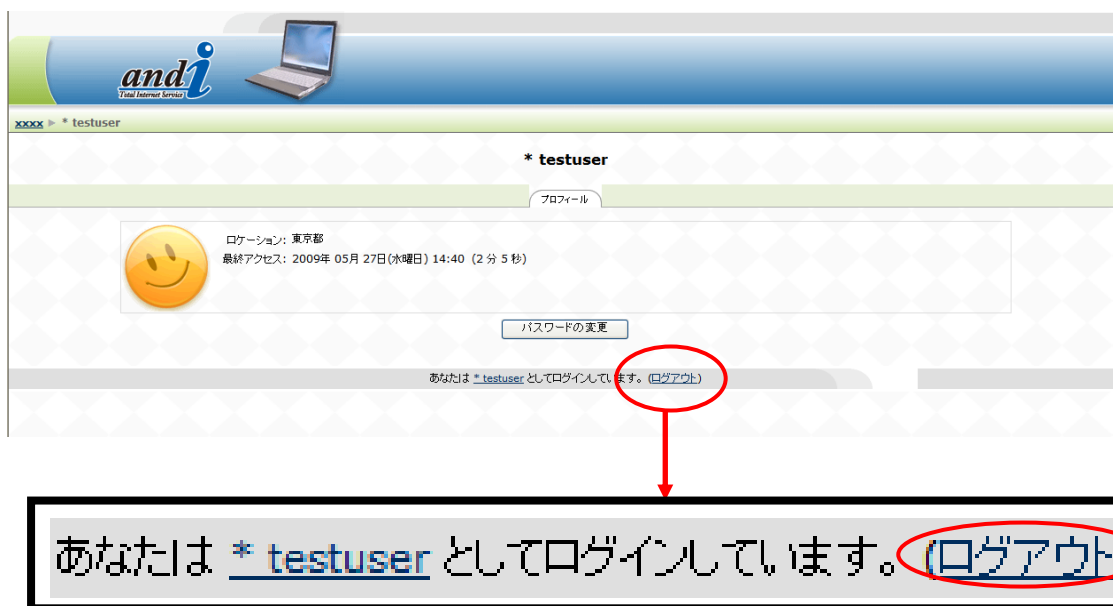
パスワードの変更 をクリックします。



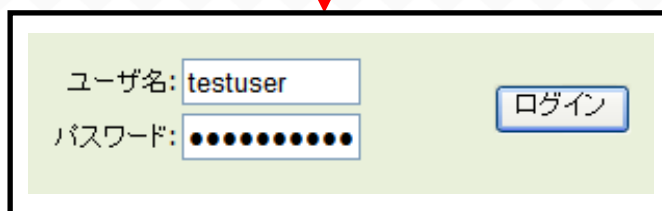
⑤パスワード変更完了画面に移動しますので、**続ける** をクリックします。



⑥ユーザ情報画面に戻ります。
パスワード変更を反映させるため、ログアウトします。



- ⑦ ログイン画面に移動しますので、「ユーザ名」と「パスワード」を入力して、ログインしてください。



「ユーザ名」と「パスワード」を入力し、「ログイン」をクリック

百合子先生の e ラーニング-個人情報保護教育版- (管理者用マニュアル)

2009年5月 第3版

Copyright©2009 IX Knowledge Inc. All Rights Reserved

※本マニュアルの記載内容は2009年5月現在のものです。記載内容および画面イメージはシステム上での表示と一部異なる可能性がありますので、あらかじめご了承ください。

お問い合わせ先

アイエックス・ナレッジ株式会社 百合子先生の e ラーニングサポートデスク

TEL : 03-6400-7153

FAX : 03-6400-7906

E-mail : support@andi.ne.jp